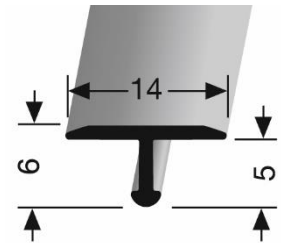
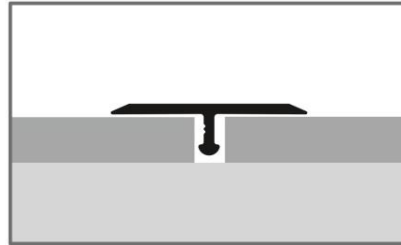



- **Profiltyp:**

290



- **Bezeichnung:** Einfach biegbares T-Profil aus Aluminium, farbig eloxiert oder poliert und Messing
- **Anwendung:** Für die geschwungene Linienführung bei der Verlegung von Bodenbelägen.
- **Länge des Profils:** 2,70 m
- **Profilbreite:** 14 mm
- **Profilhöhe:** 6,0 mm
- **Höhe des Steges:** 5,0 mm
- **kleinster Biegedurchmesser:** 40 cm
- **Legierung des Profils:** Alu: En AW-6060
Messing: MS 58
- **Aluminium-Farbtone:** Alu poliert F3
Alu eloxiert silber F4
Alu eloxiert sand F9
Alu eloxiert gold F5
Alu eloxiert bronze F6
Alu eloxiert edelstahloptik fein geschliffen F2G
- **Messing:** Messing poliert F7

Die genannten Werte sind typische oder Durchschnittswerte, gelten aber nicht als zugesicherte Eigenschaften. Dieses Produkt unterliegt nicht der Bauprodukteverordnung.

Montage/Verlegung

Mit einem hierfür entwickelten Lamellendübel, s. separates Datenblatt.

1. Bohren eines Dübelloches mit einem \varnothing von 6,0 mm.
2. Aufsetzen des Lamellendübels auf den senkrechten Steg des Profils.
3. Verschieben bis die Dübel mit den Bohrlöchern übereinstimmen.
4. Einschlagen in die Bohrlöcher unter Zuhilfenahme einer Holzzulage.
5. Oder Verklebung mit einem nicht quellenden Montagekleber an der, einem fest verklebtem Bodenbelag, zugewandten Seite.