



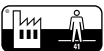








**Artikelbezeichnung:** Ambiente 2025 Dessin 1307

|  |                               |
|--|-------------------------------|
| Belagsart                                | Teppichboden                  |
| Teilung                                  | 5/16"                         |
| Oberseitengestaltung                     | getufted                      |
| Faser                                    | 80% Reine Schurwolle ; 20% Yä |
| Rückenausstattung                        | Textilrücken                  |
| Bahnbreite in cm                         | 400                           |
| Gesamtstärke in mm                       | 12                            |
| Polschichtdicke in mm                    | 6,5                           |
| Gesamtgewicht in g                       | 3.240 g / m <sup>2</sup>      |
| Poleinsatzgewicht in g                   | 1.750 g / m <sup>2</sup>      |
| Noppenanzahl / m <sup>2</sup>            | 17.000                        |
| Brandverhalten DIN EN 13501 (verklebt)   | Cfl-s1 lose verlegt           |
| Trittschallverbesserung DIN EN ISO 717-1 | 25 dB                         |
| Einsatzklasse                            | 32                            |
| Fußbodenheizung                          | geeignet                      |
| Sonstiges                                |                               |

- |   |   |
|---|---|
| <input checked="" type="checkbox"/>  Antistatik            | <input checked="" type="checkbox"/>  Stuhlrolle privat |
| <input type="checkbox"/>  Elektrisch ableitbar 10 6        | <input type="checkbox"/>  Stuhlrolle gewerblich        |
| <input type="checkbox"/>  Elektrisch ableitbar 10 9        | <input type="checkbox"/>  Fußbodenheizung              |
| <input checked="" type="checkbox"/>  Rutschfestigkeit      | <input type="checkbox"/>  Chemikalienbeständig         |
| <input checked="" type="checkbox"/>  Treppeneignung privat | <input type="checkbox"/>  Verfärbungsbeständig         |
| <input type="checkbox"/>  Treppeneignung gewerblich        | <input type="checkbox"/>  Lichtechtheit                |

CE Kennzeichnung **CE** EN 14041 : 2004  
 Bauaufsichtliche Zulassung Ü \_\_\_\_\_  
 DOP Nummer JT-SO-020-06  
 Prodis-Nummer 2401  
 Garantie Wohnbereich/Objekt \_\_\_\_\_ Jahre

**Klassifizierung / Beanspruchungsbereiche EN 685 / 1307**

- |  |   |  |
|--|---|--|
| <input type="checkbox"/>  | <input type="checkbox"/>             | <input type="checkbox"/>  |
| <input type="checkbox"/>  | <input checked="" type="checkbox"/>  | <input type="checkbox"/>  |
| <input type="checkbox"/>  | <input type="checkbox"/>             | <input type="checkbox"/>  |
| <input type="checkbox"/>  | <input type="checkbox"/>             |  |

**Komfortklassen**

- |  |  |  |   |  |
|--|--|--|---|--|
| <input type="checkbox"/>  | <input type="checkbox"/>  | <input type="checkbox"/>  | <input checked="" type="checkbox"/>  | <input type="checkbox"/>  |
|--|--|--|---|--|