

**Artikelbezeichnung:** Extrem 2025 - 1158

Belagsart	<u>Teppichboden</u>
Teilung	<u>1/10"</u>
Oberseitengestaltung	<u>loop Pile</u>
Faser	<u>100% Polyamid SD</u>
Rückenausstattung	<u>Textil-Rücken</u>
Bahnbreite in cm	<u>400</u>
Gesamtstärke in mm	<u>5,0</u>
Polschichtdicke in mm	<u>3,0</u>
Gesamtgewicht in g	<u>1.630</u>
Poleinsatzgewicht in g	<u>800</u>
Noppenanzahl / m <sup>2</sup>	<u>240.379</u>
Brandverhalten DIN EN 13501 (verklebt)	<u>Bfl-s1</u>
Trittschallverbesserung DIN EN ISO 717-1	<u>25</u>
Einsatzklasse	<u>33</u>
Fußbodenheizung	<u></u>
Sonstiges	<u>Blauer Engel / A+</u>

- |  |   |
|--|---|
| <input checked="" type="checkbox"/>  Antistatik       | <input type="checkbox"/>  Stuhlrolle privat                |
| <input type="checkbox"/>  Elektrisch ableitbar 10 6   | <input checked="" type="checkbox"/>  Stuhlrolle gewerblich |
| <input type="checkbox"/>  Elektrisch ableitbar 10 9   | <input checked="" type="checkbox"/>  Fußbodenheizung       |
| <input checked="" type="checkbox"/>  Rutschfestigkeit | <input type="checkbox"/>  Chemikalienbeständig             |
| <input type="checkbox"/>  Treppeneignung privat       | <input checked="" type="checkbox"/>  Verfärbungsbeständig  |
| <input type="checkbox"/>  Treppeneignung gewerblich   | <input checked="" type="checkbox"/>  Lichtechtheit         |

CE Kennzeichnung **CE** EN 14041 : 2004












Bauaufsichtliche Zulassung Ü

DOP Nummer C-003AM158

Prodis-Nummer

Garantie Wohnbereich/Objekt  Jahre

**Klassifizierung / Beanspruchungsbereiche EN 685 / 1307**

- |  |   |  |
|--|---|--|
| <input type="checkbox"/>  | <input type="checkbox"/>             | <input type="checkbox"/>  |
| <input type="checkbox"/>  | <input type="checkbox"/>             | <input type="checkbox"/>  |
| <input type="checkbox"/>  | <input checked="" type="checkbox"/>  | <input type="checkbox"/>  |
| <input type="checkbox"/>  | <input type="checkbox"/>             |  |

**Komfortklassen**

- |  |  |   |  |  |
|--|--|---|--|--|
| <input type="checkbox"/>  | <input type="checkbox"/>  | <input checked="" type="checkbox"/>  | <input type="checkbox"/>  | <input type="checkbox"/>  |
|--|--|---|--|--|

**Artikelbezeichnung:** Extrem Tiles 2025 - 2158












Belagsart	<u>Teppich-Fliese</u>
Teilung	<u>1/10"</u>
Oberseitengestaltung	<u>loop pile</u>
Faser	<u>100% Polyamid SD</u>
Rückenausstattung	<u>Bitumenrücken</u>
Fliesen-Format in cm	<u>50 x 50</u>
Inhalt je Paket	<u>5 qm</u>
Gesamtstärke in mm	<u>6.0</u>
Polschichtdicke in mm	<u>3.0</u>
Gesamtgewicht in g	<u>4.525</u>
Poleinsatzgewicht in g	<u>770</u>
Noppenanzahl / m <sup>2</sup>	<u>240.379</u>
Brandverhalten DIN EN 13501 (verklebt)	<u>Bfl-s1</u>
Trittschallverbesserung DIN EN ISO 717-1	<u>25 dB</u>
Einsatzklasse	<u>33</u>
Fußbodenheizung	<u>geeignet für Warmwasser FH</u>
Sonstiges	<u>A+</u>

- |  |   |
|--|---|
| <input checked="" type="checkbox"/>  Antistatik       | <input type="checkbox"/>  Stuhlrolle privat                |
| <input type="checkbox"/>  Elektrisch ableitbar 10 6   | <input checked="" type="checkbox"/>  Stuhlrolle gewerblich |
| <input type="checkbox"/>  Elektrisch ableitbar 10 9   | <input checked="" type="checkbox"/>  Fußbodenheizung       |
| <input checked="" type="checkbox"/>  Rutschfestigkeit | <input type="checkbox"/>  Chemikalienbeständig             |
| <input type="checkbox"/>  Treppeneignung privat       | <input checked="" type="checkbox"/>  Verfärbungsbeständig  |
| <input type="checkbox"/>  Treppeneignung gewerblich   | <input checked="" type="checkbox"/>  Lichtechtheit         |

CE Kennzeichnung **CE** EN 1401 : 2004  
 Bauaufsichtliche Zulassung Ü \_\_\_\_\_  
 DOP Nummer C-003RBM907  
 Prodis-Nummer E9A5EFE3 GUT  
 Garantie Wohnbereich/Objekt \_\_\_\_\_ Jahre

### Klassifizierung /

### Beanspruchungsbereiche EN 685 / 1307

- |  |   |  |
|--|---|--|
| <input type="checkbox"/>  | <input type="checkbox"/>             | <input type="checkbox"/>  |
| <input type="checkbox"/>  | <input type="checkbox"/>             | <input type="checkbox"/>  |
| <input type="checkbox"/>  | <input checked="" type="checkbox"/>  | <input type="checkbox"/>  |
| <input type="checkbox"/>  | <input type="checkbox"/>             |  |

### Komfortklassen

- |  |  |   |  |  |
|--|--|---|--|--|
| <input type="checkbox"/>  | <input type="checkbox"/>  | <input checked="" type="checkbox"/>  | <input type="checkbox"/>  | <input type="checkbox"/>  |
|--|--|---|--|--|

Für Druckfehler keine Haftung.