

### Sehr emissionsarme, ablösbare Spezial-Fixierung

geeignet zum rationellen Fixieren von textilen Bodenbelägen, CV-Belägen und SL-Fliesen auf allen dafür geeigneten, wasser-  
verträglichen Untergründen im Innenbereich. Mit allgemeiner bauaufsichtlicher Zulassung. Emissionsgeprüftes Bauprodukt nach  
DIBt-Grundsätzen.

### Produkteigenschaften

- allgemein bauaufsichtlich zugelassen
- Emissionsgeprüftes Bauprodukt nach DIBt-Grundsätzen - Zulassungs-Nr.: Z-155.20-168
- EMICODE EC 1: sehr emissionsarm
- für innen
- lösemittelfrei gemäß TRGS 610
- sehr ergiebig
- geeignet für Stuhlrollen nach DIN EN 12 529
- shampooiergeeignet nach RAL 991 A2
- auf Fußbodenheizung geeignet
- keine Grundierung notwendig
- aufrollfähig
- starker Fadenzug
- kurze Ablüftezeit
- leicht verstreichbar
- lange Haftfähigkeit
- hohe Klebkraftentwicklung
- gute Entfernbareit mit Waschmittellauge
- Fixierung nach Entfernen des Belages von nicht saugfähigen Untergründen ablösbar
- SL-Fliesen auch nach längerer Zeit austauschbar

### Anwendungsbereiche

**SCHÖNOX ANTI SLIP eignet sich zum Fixieren von:**

- textilen Wand- und Bodenbelägen mit - geeignetem Vliesrücken
- CV-Belägen
- SCHÖNOX TS
- SL-Fliesen zur Rutschhemmung (Verarbeitungsempfehlung beachten) auf geeigneten Untergründen im Innenbereich.

### Anforderungen an den Untergrund

- Ausreichende Festigkeit, Tragfähigkeit, Formstabilität und Dauertrockenheit

- Frei von haftmindernden Schichten wie z.B. Staub, Schmutz, Öl, Fett und losen Teilen.
- Zur Fixierung von Bodenbelägen:
  - Der vorhandene Nutzboden ist auf seinen festen Verbund zum Untergrund, Wasserverträglichkeit, geschlossene Oberfläche und Sauberkeit zu prüfen. Altböden sind grundzureinigen.
  - Auf keramischen Belägen, Naturstein, Parkett, Linoleum und anderen offenen Belägen ist ein rückstandsloses Entfernen von SCHÖNOX ANTI SLIP nicht gewährleistet.
- Belagsspezifische Untergrundanforderungen sind den technischen Produktinformationen der Belagshersteller zu entnehmen.
- Es gelten die Anforderungen der jeweils gültigen Normen, Richtlinien und Merkblätter.

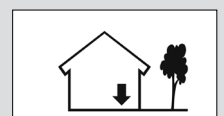
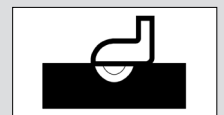
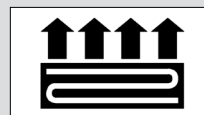
### Verarbeitungsempfehlung

- SCHÖNOX ANTI SLIP ist eine sehr emissionsarme Spezialdispersion und wird vor Gebrauch aufgeschüttelt.
- Beläge, die mit SCHÖNOX ANTI SLIP verlegt werden, müssen klimatisiert, entspannt und planliegend sein.
- Die Fixierung mit einer Zahnspachtel oder Rolle gleichmäßig auf den Untergrund auftragen. Klebstoffnester sind zu vermeiden
- Die richtige Auftragsmenge wird je nach Belagrückseite gewählt. Auf ausreichende Benetzung achten.
- Empfohlene Spachtelzahnungen: TKB A1, A2, A3, A4 oder Rolle.
- Textile Beläge mit synthetischem Zweitrücken werden in der Regel in der "halbnassen Phase" eingelegt.
- Beläge mit glatter Rückseite werden in der Regel in der "Haftphase" eingelegt.
- SL-Fliesen werden zur besseren Auswechselbarkeit in der "Haftphase" eingelegt.
- In Zweifelsfällen Probefläche anlegen oder Sonderinformation einholen.

### Technische Daten

- Basis: Kunstharzdispersion mit klebeverstärkenden Zusätzen
- Farbe: hellbeige
- Spez. Gewicht (Dichte): 1,1 kg/l
- Lagerungstemperatur: nicht unter + 5 °C
- Verarbeitungstemperatur: nicht unter + 15 °C Bodentemperatur
- Materialverbrauch:
  - Rolle: ca. 100 - 150 g/m<sup>2</sup>
  - Zahnung TKB A1-A4: 150 - 250 g/m<sup>2</sup>
- Ablüftezeit: ca. 30 min
- Einlegezeit: als Haftfixierung bis zu 2 Stunden
- Trocknungszeit: ca. 24 Stunden
- Endfestigkeit: nach ca. 72 Stunden

Alle Angaben sind ca. Werte, unterliegen raumklimatischen Schwankungen und unterscheiden sich je nach Saugfähigkeit des Untergrundes und Auftragsgerät.



- Nach dem blasenfreien Einlegen den Belag anreiben und nach einer Wartezeit nochmals nachreiben oder anwalzen.
- Einlegephasen:
  - "halbnasse Phase": Beginn der Haftphase, Klebstoffriefenkuppen sind transparent, Fadenzug ist feststellbar (Fingerprobe). Klebstoffriefe ist noch nicht durchgetrocknet.
  - "Haftphase": Klebstoffriefe ist transparent, aber noch klebrig (Fingerprobe).
- Wiederaufnahme der Beläge:
  - Zum Entfernen wird der Belag langsam vom Untergrund aufgenommen.
  - Fixierungsrückstände werden mit Waschmittellauge nach ca. 30 Minuten Einweichzeit entfernt. Dieser Vorgang wird je nach Bedarf wiederholt.
- Eine direkte Verklebung auf alten Klebstoffresten kann zu Wechselwirkungen und damit zu unangenehmen Geruchsentwicklungen führen.

### Verpackung

- 10,0 kg Kunststoffkanister

### Lagerung

- SCHÖNOX ANTI SLIP kühl, trocken und frostfrei lagern.
- Haltbarkeitsdauer 1 Jahr (im ungeöffneten Gebinde).
- Angebrochene Gebinde sind sofort zu verschließen und möglichst zügig zu verbrauchen.
- Eventuelle Hautbildung entfernen und nicht unterrühren.

### Entsorgung

- Verpackung ist einem Verpackungs-Recyclingsystem gemeldet. Bitte restentleerte Gebinde dem Sammelsystem zuführen.
- Für die Entsorgung von Produktresten, Waschwasser und Gebinden mit Produktresten, bitte die örtlichen behördlichen Vorschriften beachten.
- Materialreste können getrocknet oder durchgehärtet als Gewerbeabfall oder Restmüll entsorgt werden.

### EMICODE

- EC 1: sehr emissionsarm

### GISCODE

- D1 - Lösemittelfreie Dispersionsklebstoffe/-vorstriche

### EPD – Eigendeklaration

Hiermit bestätigt die SCHÖNOX GmbH als satzungsgemäßes Mitgliedsunternehmen der Deutschen Bauchemie und des Industrieverbandes Klebstoffe, dass das Produkt die Kriterien der Umwelt-Produktdeklaration für dispersionsbasierte Produkte der Klasse a erfüllt.

### UMWELT-PRODUKTDEKLARATION

nach ISO 14025 und EN 15804

### Deklarationsinhaber

Deutsche Bauchemie e.V.  
Industrieverband Klebstoffe e.V.  
Verband der deutschen Lack- und Druckfarbenindustrie e.V.

### Herausgeber

Institut für Bauen und Umwelt e.V. (IBU)

### Programmhalter

Institut für Bauen und Umwelt e.V. (IBU)

### Deklarationsnummer

EPD-DIV20140063-IBG1-DE

### Ausstellungsdatum

04.04.2014

### Gültig bis

03.04.2019

### Hinweise

- Arbeitsgeräte sofort mit entspanntem Wasser reinigen.
- Verunreinigungen auf der Belagsoberfläche sofort abwischen und Restschleier mit geeigneten Reinigungsmitteln (z.B. SCHÖNOX FIX CLEAN) entfernen.
- Bei Fixierung auf alten Belägen sind Veränderungen an deren Oberfläche möglich. Derartige Veränderungen fallen nicht unter unsere Gewährleistung.
- Die Verlegehinweise der Belagshersteller sind zu beachten. Im Zweifelsfall empfehlen wir eine Probeverklebung durchzuführen.

- Das BEB-Merkblatt "Beurteilen und Vorbereiten von Untergründen; Verlegen von elastischen und textilen Bodenbelägen, Schichtstoffelementen (Laminat), Parkett und Holzpflaster; Beheizte und unbeheizte Fußbodenkonstruktionen" ist zu beachten.

Die einschlägigen Empfehlungen, Richtlinien sowie DIN-Vorschriften und -Sicherheitsdatenblätter sind zu beachten. Es gelten die anerkannten Regeln der Baukunst und Technik. Wir übernehmen die Gewähr für die einwandfreie Qualität unserer Erzeugnisse. Unsere Verarbeitungsempfehlungen beruhen auf Versuchen und praktischen Erfahrungen; sie können jedoch nur allgemeine Hinweise ohne Eigenschaftszusicherung sein, da wir keinen Einfluss auf die Baustellenbedingungen, auf die Ausführung der Arbeiten und die Verarbeitung haben. Mit der Herausgabe dieses Produktdatenblattes verlieren vorangegangene ihre Gültigkeit.



Das Sika Managementsystem ist nach ISO 9001 und 14001 von der SQS zertifiziert.

**Sika Deutschland GmbH**

**Niederlassung Rosendahl**

**Postfach 11 40**

**D-48713 Rosendahl**

**Tel. (02547) 910-0**

**Fax (02547) 910-101**

**E-mail: [info@schoenox.de](mailto:info@schoenox.de)**

**[www.schoenox.de](http://www.schoenox.de)**



SCHÖNOX is a brand of the SIKA Group